





# Endloskarte MUTTERTAG

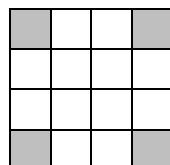
Schneide die vier Quadrate aus und bemale sie

Teile je 2 Quadrate (2 und 4) von oben nach unten, 2 Quadrate quer (1 und 3)

Falte bei jedem Streifen der Länge nach die Hälfte und die Schmalseiten zur gestrichelten Mittellinie



Lege Bild 1 mit der bemalten Seite nach unten,



striche die 4 markierten Stellen mit Kleber ein.

Klebe Bild 4 vertauscht (rechts =links) auf die Rückseite von Bild1. Drehe wieder um auf Bild1 und falte an der Mittellinie auf, die 4 Ecken mit Kleber einstreichen, Bild 2 aufkleben und an der Mittellinie auffalten, Bild 3 an den Eckpunkten aufkleben. **Fertig!**

Jetzt kannst Du Deine Endloskarte endlos falten...