


Endloskarte LIEBLINGSMENSCH

Schneide die vier Quadrate aus und bemale sie

Teile je 2 Quadrate (2 und 4) von oben nach unten, 2 Quadrate quer (1 und 3)

Falte bei jedem Streifen der Länge nach die Hälfte und die Schmalseiten zur gestrichelten Mittellinie

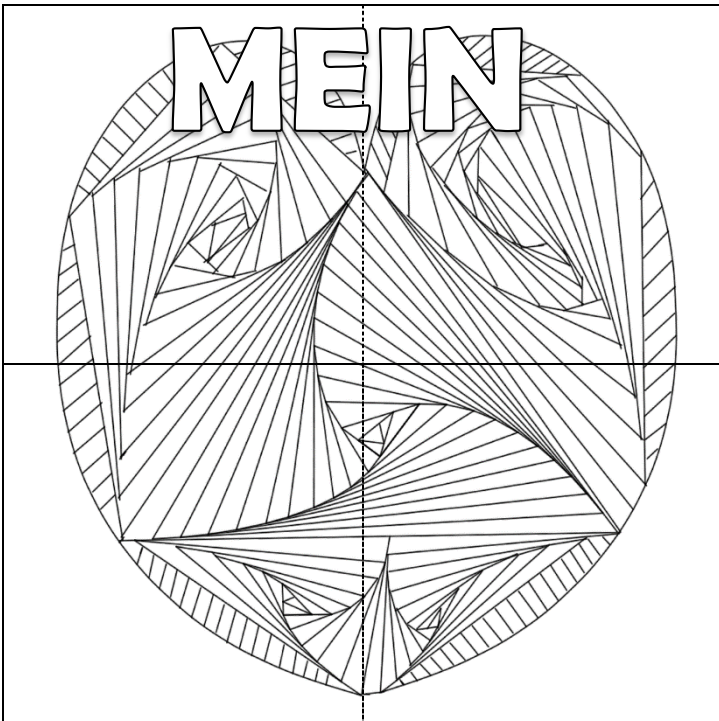
1



2



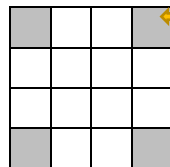
3



4



Lege Bild 1 mit der bemalten Seite nach unten,
Klebe Bild 4 vertauscht (rechts =links) auf die
und falte an der Mittellinie auf, die 4 Ecken
an der Mittellinie auffalten, Bild 3 an den



streiche die 4 Ecken mit Kleber ein.
Rückseite von Bild1. Drehe wieder um auf Bild1
mit Kleber einstreichen, Bild 2 aufkleben und
Eckpunkten aufkleben. **Fertig!**

Jetzt kannst Du Deine Endloskarte endlos falten....